

## Kominek powietrzny stalowy ZIBI lewy BS 11 kW



### Opis produktu:

Wkład o ciekawym kształcie, z bocznym przeszkleniem, wyposażony w dekoracyjną szybę typu glass. Dzięki dwustronnej wizji ognia i delikatnej ramie frontowej doskonale wpisuje się w stylistykę nowoczesnych wnętrz.

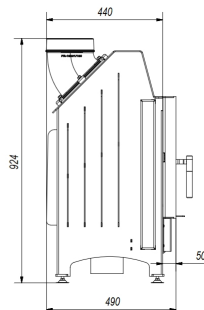
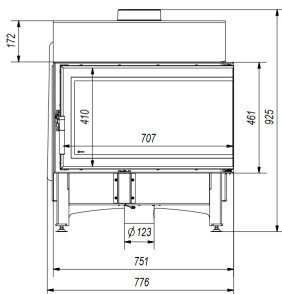
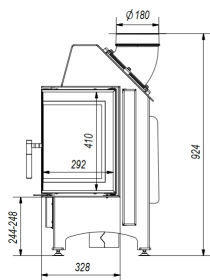
### Parametry techniczne

|                               |            |
|-------------------------------|------------|
| Moc nominalna (kW)            | 11         |
| Zakres mocy grzewczej (kW)    | 4.5 - 14.0 |
| Sprawność cieplna (%)         | 80         |
| Temperatura spalin (°C)       | 290        |
| Emisja CO (%)                 | 0.1        |
| Średnica wylotu spalin (mm)   | 180        |
| Maksymalna długość polan (mm) | 40         |
| Waga (kg)                     | 161        |
| Materiał wykonania            | stal       |
| Rodzaj przeszklenia           | narożne    |



Cena:

## Rysunek techniczny



ZIBI/BS/P/DECO

