

Kominek powietrzny stalowy ZIBI prawy BS 11 kW



Opis produktu:

Wkład o ciekawym kształcie, z bocznym przeszkleniem, wyposażony w dekoracyjną szybę typu glass. Dzięki dwustronnej wizji ognia i delikatnej ramie frontowej doskonale wpisuje się w stylistykę nowoczesnych wnętrz.

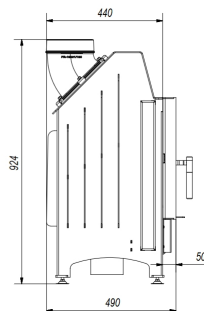
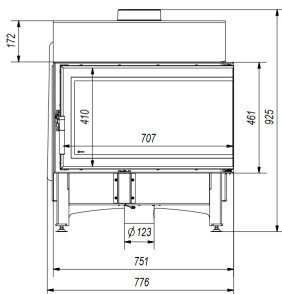
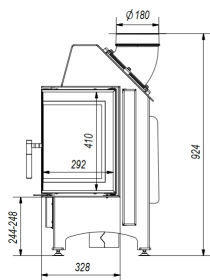
Parametry techniczne

Moc nominalna (kW)	11
Zakres mocy grzewczej (kW)	4.5 - 14.0
Sprawność cieplna (%)	80
Temperatura spalin (°C)	290
Emisja CO (%)	0.1
Średnica wylotu spalin (mm)	180
Maksymalna długość polan (mm)	40
Waga (kg)	161
Materiał wykonania	stal
Rodzaj przeszklenia	narożne



Cena:

Rysunek techniczny



ZIBI/BS/P/DECO

